

どんぐりを見分けよう！

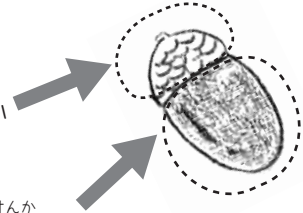
ふたこたまがわこうえん 5種類のどんぐりを見ることが出来ます。これらのどんぐりを見分けるには、どんぐりが被っている帽子に注目です。

「殻斗」といいます。

どんぐりの実が被っている帽子のような部分。

「堅果」といいます。

どんぐりの本体で実の部分。



どんぐりの帽子の模様や形をチェック

<p>よこしま模様が あったら</p> <p>しましま帽子の シラカシ</p>	<p>うろこみみたいな模様は</p> <p>ぶつぶつ帽子の コナラ</p>
<p>くるくる髪の毛みたいなら</p> <p>ふさふさ帽子の クヌギ</p>	<p>先っぽが上向きに反っていたら</p> <p>くるりん帽子の スダジイ</p>

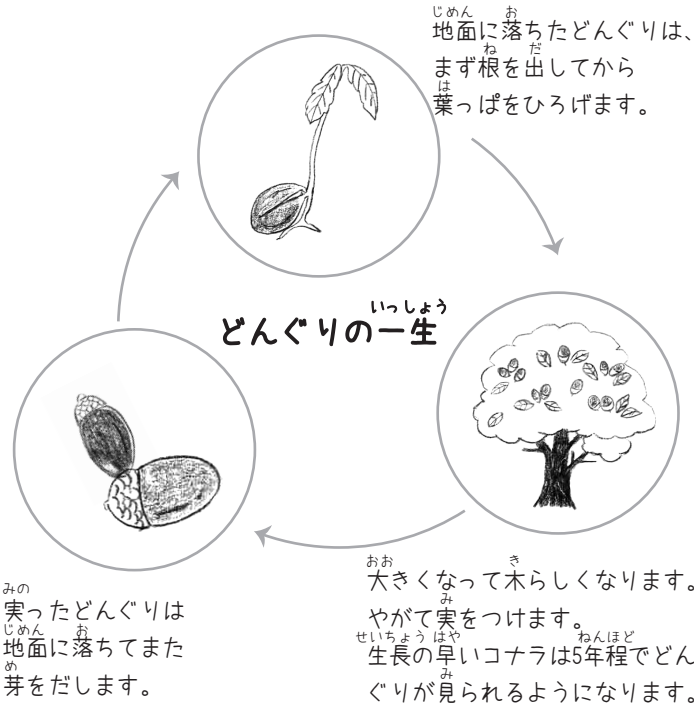
はり針みたいにとがっていたら

とげとげ帽子の **クリ**

この違いさえわかれば、公園内のどんぐりは簡単に見分けられるぞ！

どんぐりのことを知ろう！

「どんぐり」とは、ブナ科の植物の果実のことをまとめて表した言葉です。春に花が咲いた後、早ければ6月頃からどんぐりの赤ちゃんを見ることが出来ます。園内で見られるどんぐりは、花が咲いたその年に熟す1年タイプと、次の年に熟す2年タイプに分かれます。どんぐりの木を見つけたら、どんぐりの生長の様子を観察してみるのも楽しみの1つです。



世田谷区立 二子玉川公園ビジターセンター

〒158-0094 東京都世田谷区玉川1-16-1
 tel.(03)3700-2735 fax.(03)6805-7591
 開館時間 8:30-17:00 (年末年始は休館)
<https://www.ces-net.jp/futako-tamagawa-park/>



発行:2020年10月

Futapa

Futako Tamagawa Park Self guide

セルフガイド

探そう！ どんぐり

秋は実りの季節。

二子玉川公園でも茶色く色づいたどんぐりがたくさん見られます。

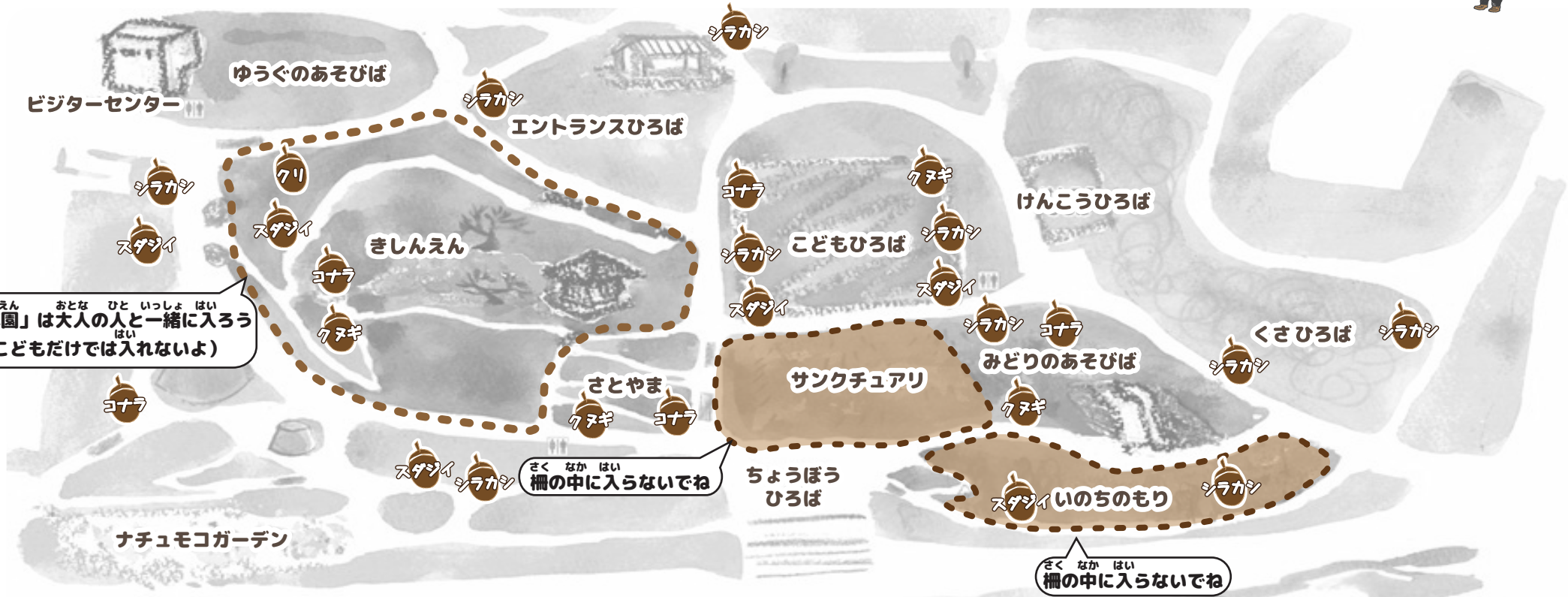


どんぐりの見分け方を知って、いろいろなどんぐりを探しにでかけよう。

ふたこたまがわこうえん
二子玉川公園 どんぐりマップ

地図を見ながら、どんぐりを探しに行こう！
 何種類のどんぐりを見つけられるかな？

※地図上のどんぐりの位置は、目安のエリアです。木の正確な本数や位置ではありません。



「帰真園」は大人の人と一緒に入ろう
 (こどもだけでは入れないよ)

さく なか はい
 柵の中に入らないでね

さく なか はい
 柵の中に入らないでね

どんぐり探しのお約束

ルール① 木になっているどんぐりはとらない
 地面に落ちていているどんぐりを拾おう。

ルール② 決められた場所を守ろう
 サンクチュアリやいのちの森、また柵の中には入れないよ。

ルール③ 取りすぎ注意
 公園はみんなのもの。生きもののぶんもとっておこう。冬のあいだの大切なごはんになるよ！

見つけたどんぐりをチェックしよう

